

法務部矯正署泰源監獄  
收容現況及特性

一、收容對象

本監主要收容對象為接收自他監超額收容之男性受刑人。



## 二、收容概況

### (一) 超額收容狀況分析

115年4月底在監收容人有1,594人（含受刑人1,585人），收容人核定容額為1,620人，超額收容0人，超額收容比率為0.0%。

表1 在監各類收容人數

單位：人

| 項目別      | 110年底 | 111年底 | 112年底 | 113年底 | 114年底 | 115年4月底 |
|----------|-------|-------|-------|-------|-------|---------|
| 年(月)底總人數 | 1,519 | 1,379 | 1,336 | 1,524 | 1,584 | 1,594   |
| 受刑人      | 1,519 | 1,379 | 1,336 | 1,524 | 1,584 | 1,594   |
| 其他       | -     | -     | -     | -     | -     | -       |

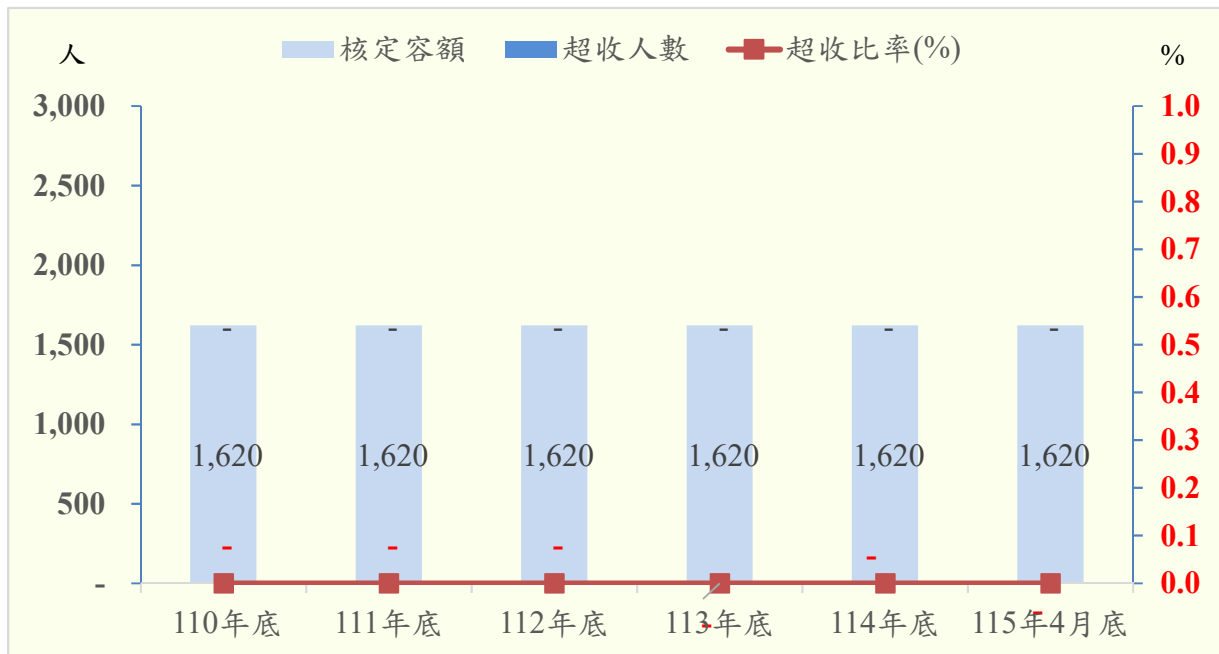
說明：110年12月10日司法院釋字第812號解釋宣告強制工作處分違憲，嗣後即無該類收容人。

表2 收容人超額收容狀況

單位：人、%

| 項目別      | 110年底 | 111年底 | 112年底 | 113年底 | 114年底 | 115年4月底 |
|----------|-------|-------|-------|-------|-------|---------|
| 年(月)底總人數 | 1,519 | 1,379 | 1,336 | 1,524 | 1,584 | 1,594   |
| 核定容額     | 1,620 | 1,620 | 1,620 | 1,620 | 1,620 | 1,620   |
| 超收人數     | -     | -     | -     | -     | -     | -       |
| 超收比率(%)  | -     | -     | -     | -     | -     | -       |

圖1 收容人超額收容狀況圖



(二) 在監受刑人罪名

115年4月底在監受刑人計1,594人，以違反毒品危害防制條例596人占37.4%最多，其次為詐欺罪326人占20.5%，再次為竊盜罪192人占12.0%，三者合計1,114人占69.9%。

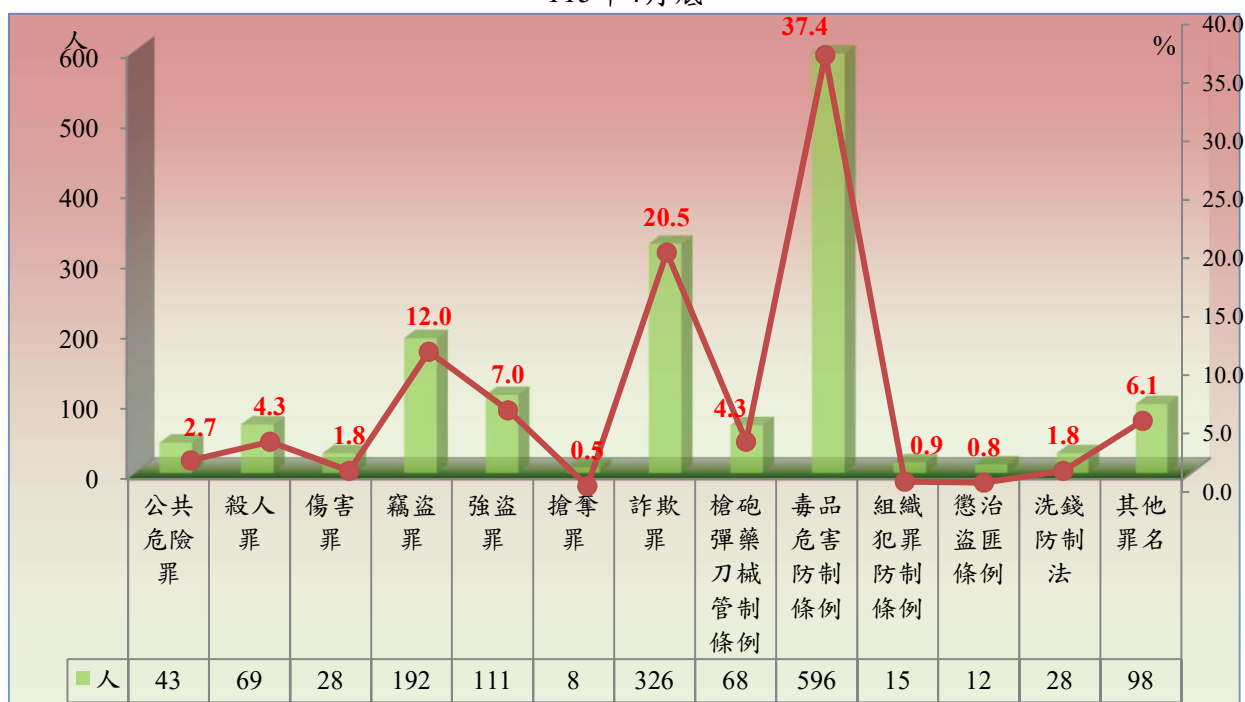
表3 在監受刑人主要罪名

| 項目別        | 110年底 | 111年底 | 112年底 | 113年底 | 114年底 | 115年4月底 |        |
|------------|-------|-------|-------|-------|-------|---------|--------|
|            |       |       |       |       |       | 人       | 百分比(%) |
| 總計         | 1,519 | 1,379 | 1,336 | 1,524 | 1,584 | 1,594   | 100.0  |
| 公共危險罪      | 23    | 63    | 36    | 59    | 53    | 43      | 2.7    |
| 殺人罪        | 66    | 63    | 58    | 69    | 72    | 69      | 4.3    |
| 傷害罪        | 15    | 15    | 17    | 26    | 28    | 28      | 1.8    |
| 竊盜罪        | 237   | 221   | 199   | 206   | 197   | 192     | 12.0   |
| 強盜罪        | 141   | 130   | 123   | 115   | 112   | 111     | 7.0    |
| 搶奪罪        | 28    | 24    | 22    | 14    | 10    | 8       | 0.5    |
| 詐欺罪        | 104   | 99    | 115   | 209   | 292   | 326     | 20.5   |
| 槍砲彈藥刀械管制條例 | 68    | 59    | 58    | 71    | 69    | 68      | 4.3    |
| 毒品危害防制條例   | 677   | 586   | 598   | 621   | 593   | 596     | 37.4   |
| 組織犯罪防制條例   | 67    | 54    | 34    | 24    | 19    | 15      | 0.9    |
| 懲治盜匪條例     | 13    | 11    | 13    | 13    | 12    | 12      | 0.8    |
| 洗錢防制法      | 3     | 4     | 3     | 18    | 25    | 28      | 1.8    |
| 其他罪名       | 77    | 50    | 60    | 79    | 102   | 98      | 6.1    |

單位：人、%

備註：毒品危害防制條例含87年5月20日修正施行前之肅清煙毒條例及麻醉藥品管理條例。

圖2 在監受刑人主要罪名  
115年4月底



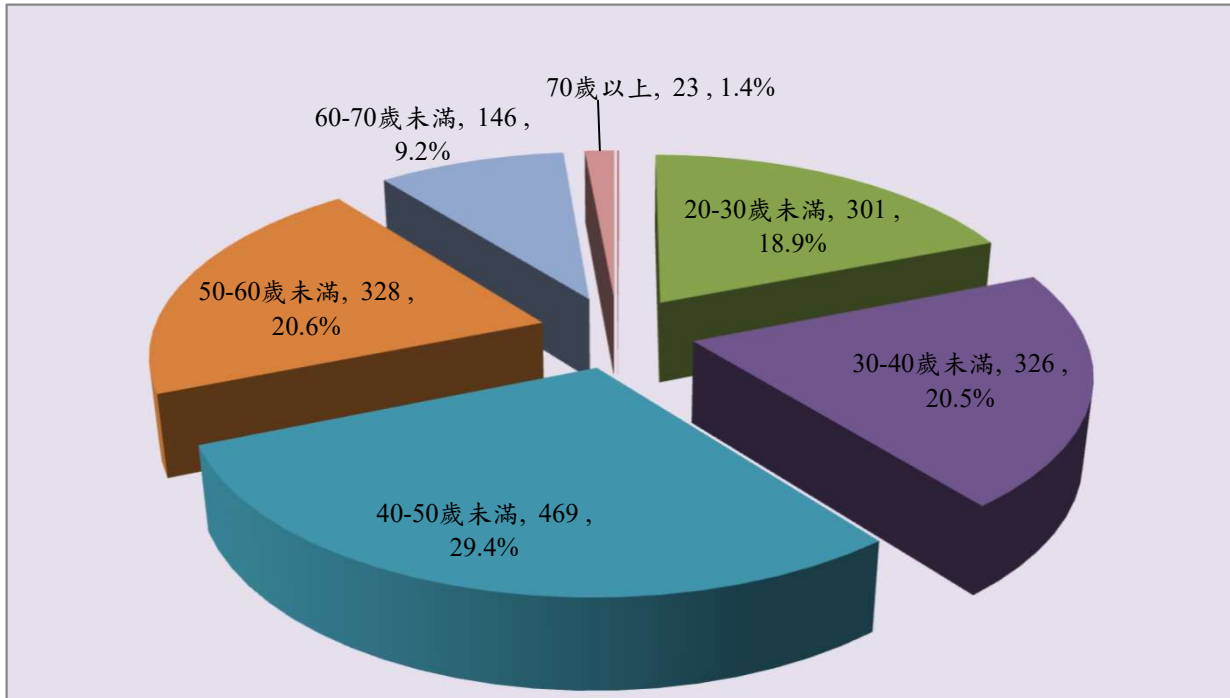
(三) 在監受刑人年齡

115年4月底在監受刑人為1,594人，其中年齡以40-50歲未滿者469人占29.4%最多；其次為50-60歲未滿者328人占20.6%；第三為30-40歲未滿者326人占20.5%，三者合計為1,123人，占70.5%。

表4 在監受刑人年齡

| 項目別     | 總計    | 單位：人、%   |          |          |          |          |          |          |       |
|---------|-------|----------|----------|----------|----------|----------|----------|----------|-------|
|         |       | 14-18歲未滿 | 18-20歲未滿 | 20-30歲未滿 | 30-40歲未滿 | 40-50歲未滿 | 50-60歲未滿 | 60-70歲未滿 | 70歲以上 |
| 110年底   | 1,519 | -        | -        | 139      | 345      | 589      | 310      | 124      | 12    |
| 111年底   | 1,379 | -        | -        | 118      | 283      | 520      | 309      | 134      | 15    |
| 112年底   | 1,336 | -        | -        | 124      | 257      | 482      | 328      | 130      | 15    |
| 113年底   | 1,524 | -        | 2        | 202      | 291      | 515      | 343      | 151      | 20    |
| 114年底   | 1,584 | -        | -        | 263      | 328      | 494      | 329      | 147      | 23    |
| 115年4月底 | 1,594 | -        | 1        | 301      | 326      | 469      | 328      | 146      | 23    |
| 結構比(%)  | 100.0 | -        | 0.1      | 18.9     | 20.5     | 29.4     | 20.6     | 9.2      | 1.4   |

圖3 在監受刑人年齡  
115年4月底



(四) 在監受刑人應執行刑刑名

115年4月底在監受刑人計1,594人，應執行刑以逾十五年者397人占24.9%最多，十年以上十五年以下者278人占17.4%次之，一年以上三年未滿者222人占13.9%再次之。若以十年以上作統計（含無期徒刑65人），合計740人占46.4%。

表5 在監受刑人應執行刑刑名

| 項目別 |               | 110年底 | 111年底 | 112年底 | 113年底 | 114年底 | 115年4月底 |        |
|-----|---------------|-------|-------|-------|-------|-------|---------|--------|
|     |               |       |       |       |       |       | 人數      | 百分比(%) |
| 總   | 計             | 1,519 | 1,379 | 1,336 | 1,524 | 1,584 | 1,594   | 100.0  |
| 死   | 刑             | -     | -     | -     | -     | -     | -       | -      |
| 無   | 期 徒 刑         | 72    | 64    | 62    | 66    | 66    | 65      | 4.1    |
| 有   | 六 月 以 下       | 7     | 18    | 5     | 12    | 22    | 12      | 0.8    |
|     | 逾六月一年未滿       | 12    | 25    | 11    | 32    | 30    | 30      | 1.9    |
|     | 一年以上三年未滿      | 128   | 100   | 81    | 196   | 211   | 222     | 13.9   |
|     | 三年以上五年未滿      | 129   | 103   | 115   | 153   | 199   | 214     | 13.4   |
|     | 五年以上七年未滿      | 133   | 125   | 158   | 154   | 162   | 165     | 10.4   |
|     | 七年以上十年未滿      | 216   | 199   | 190   | 202   | 207   | 204     | 12.8   |
|     | 十年以上十五年以下     | 316   | 290   | 274   | 275   | 276   | 278     | 17.4   |
|     | 逾 十 五 年       | 501   | 449   | 436   | 430   | 400   | 397     | 24.9   |
| 拘   | 役             | 3     | 2     | 1     | 1     | 4     | 2       | 0.1    |
| 罰   | 金 ( 易 服 勞 役 ) | 2     | 4     | 3     | 3     | 7     | 5       | 0.3    |

圖4 在監受刑人應執行刑刑名

115年4月底

