

法務部矯正署泰源監獄
收容現況及特性

一、收容對象

本監主要收容對象為接收自他監超額收容之男性受刑人。



二、收容概況

(一) 超額收容狀況分析

114年12月底在監收容人有1,584人（含受刑人1,584人、受保安處分人0人），收容人核定容額為1,620人，超額收容0人，超額收容比率為0.0%。

表1 在監各類收容人數

單位：人

項目別	109年底	110年底	111年底	112年底	113年底	114年12月底
年(月)底總人數	1,788	1,519	1,379	1,336	1,524	1,584
受刑人	1,620	1,519	1,379	1,336	1,524	1,584
強制工作受處分人	168	-	-	-	-	-

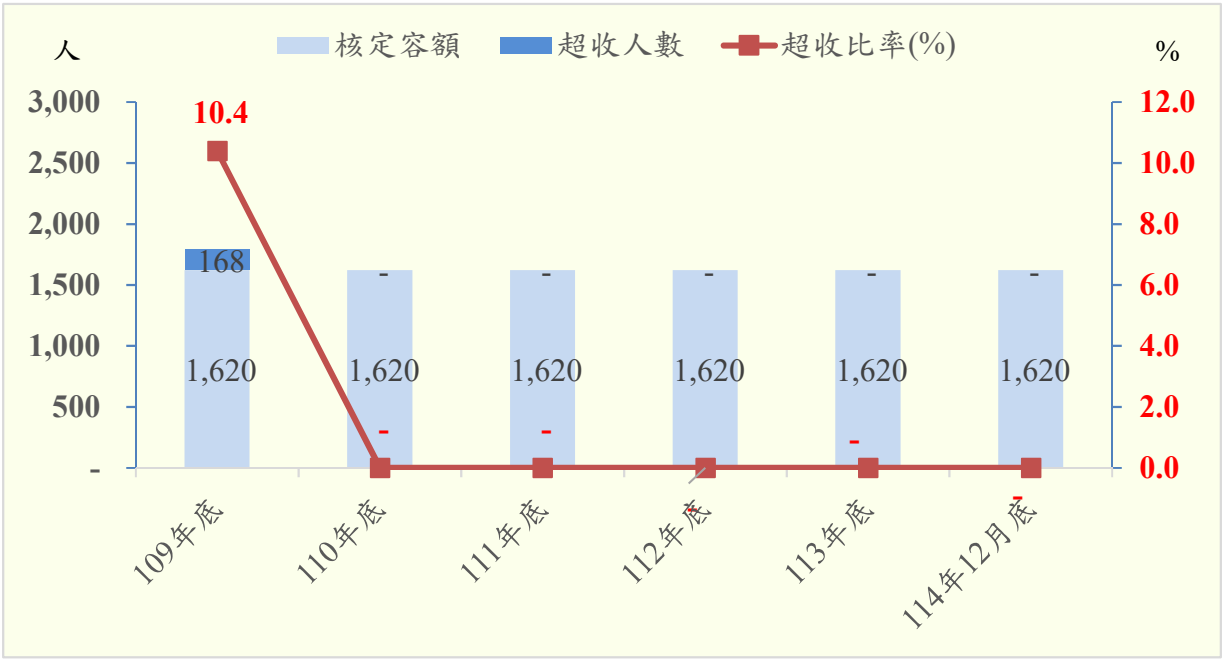
說明：110年12月10日司法院釋字第812號解釋宣告強制工作處分違憲，嗣後即無該類收容人。

表2 收容人超額收容狀況

單位：人、%

項目別	109年底	110年底	111年底	112年底	113年底	114年12月底
年(月)底總人數	1,788	1,519	1,379	1,336	1,524	1,584
核定容額	1,620	1,620	1,620	1,620	1,620	1,620
超收人數	168	-	-	-	-	-
超收比率(%)	10.4	-	-	-	-	-

圖1 收容人超額收容狀況圖



（二）在監受刑人罪名

114年12月底在監受刑人計1,584人，以違反毒品危害防制條例593人占37.4%最多，其次為詐欺罪292人占18.4%，再次為竊盜罪197人占12.4%，三者合計1,082人占68.2%。

表3 在監受刑人主要罪名

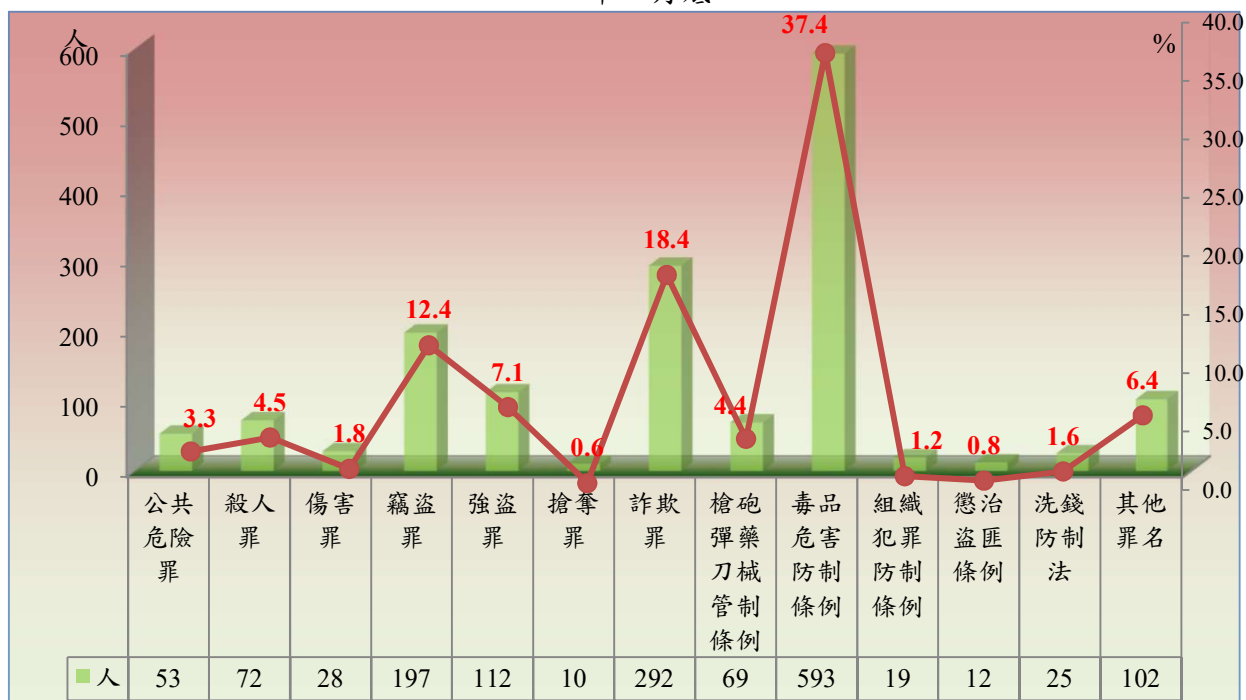
單位：人、%

項目別	109年底	110年底	111年底	112年底	113年底	114年12月底	
							百分比(%)
總計	1,620	1,519	1,379	1,336	1,524	1,584	100.0
公共危險罪	35	23	63	36	59	53	3.3
殺人罪	86	66	63	58	69	72	4.5
傷害罪	19	15	15	17	26	28	1.8
竊盜罪	236	237	221	199	206	197	12.4
強盜罪	163	141	130	123	115	112	7.1
搶奪罪	29	28	24	22	14	10	0.6
詐欺罪	39	104	99	115	209	292	18.4
槍砲彈藥刀械管制條例	81	68	59	58	71	69	4.4
毒品危害防制條例	854	677	586	598	621	593	37.4
組織犯罪防制條例	3	67	54	34	24	19	1.2
懲治盜匪條例	15	13	11	13	13	12	0.8
洗錢防制法	-	3	4	3	18	25	1.6
其他罪名	60	77	50	60	79	102	6.4

備註：毒品危害防制條例含87年5月20日修正施行前之肅清煙毒條例及麻醉藥品管理條例。

圖2 在監受刑人主要罪名

114年12月底



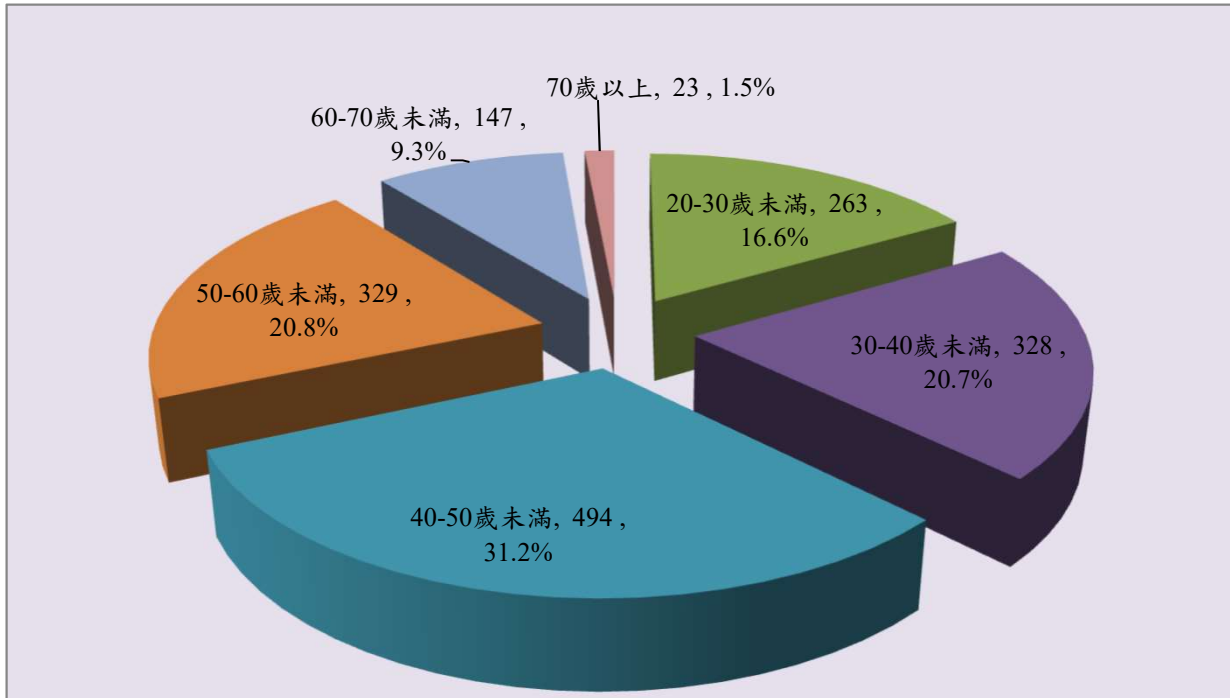
（三）在監受刑人年齡

114年12月底在監受刑人為1,584人，其中年齡以40-50歲未滿者494人占31.2%最多；其次為50-60歲未滿者329人占20.8%；第三為30-40歲未滿者328人占20.7%，三者合計為1,151人，占72.7%。

表4 在監受刑人年齡

項目別	總計	14-18歲	18-20歲	20-30歲	30-40歲	40-50歲	50-60歲	60-70歲	70歲以上
		未滿	未滿	未滿	未滿	未滿	未滿	未滿	
109年底	1,620	-	-	98	375	679	331	126	11
110年底	1,519	-	-	139	345	589	310	124	12
111年底	1,379	-	-	118	283	520	309	134	15
112年底	1,336	-	-	124	257	482	328	130	15
113年底	1,524	-	2	202	291	515	343	151	20
114年12月底	1,584	-	-	263	328	494	329	147	23
結構比(%)	100.0	-	-	16.6	20.7	31.2	20.8	9.3	1.5

圖3 在監受刑人年齡
114年12月底



(四) 在監受刑人應執行刑刑名

114年12月底在監受刑人計1,584人，應執行刑以逾十五年者400人占25.3%最多，十年以上十五年以下者276人占17.4%次之，一年以上三年未滿者211人占13.3%再次之。若以十年以上作統計（含無期徒刑66人），合計742人占46.9%。

表5 在監受刑人應執行刑刑名

項目別		單位：人、%					114年12月底	
		109年底	110年底	111年底	112年底	113年底	百分比(%)	
總	計	1,620	1,519	1,379	1,336	1,524	1,584	100.0
死	刑	-	-	-	-	-	-	-
無	期 徒 刑	95	72	64	62	66	66	4.2
有 期 徒 刑	六 月 以 下	6	7	18	5	12	22	1.4
	逾六月一年未滿	10	12	25	11	32	30	1.9
	一年以上三年未滿	86	128	100	81	196	211	13.3
	三年以上五年未滿	117	129	103	115	153	199	12.6
	五年以上七年未滿	145	133	125	158	154	162	10.2
	七年以上十年未滿	246	216	199	190	202	207	13.1
	十年以上十五年以下	363	316	290	274	275	276	17.4
	逾 十 五 年	550	501	449	436	430	400	25.3
拘	役	1	3	2	1	1	4	0.3
罰 金 (易 服 勞 役)		1	2	4	3	3	7	0.4

圖4 在監受刑人應執行刑刑名

114年12月底

