

法務部矯正署泰源監獄
收容現況及特性

一、收容對象

本監收容對象為接收自他監超額收容之男性受刑人為原則。



二、收容概況

(一) 超額收容狀況

112年9月底在監收容人計1,399人，收容人核定容額1,620人，無超額收容情形。

表1 在監各類收容人數

單位：人

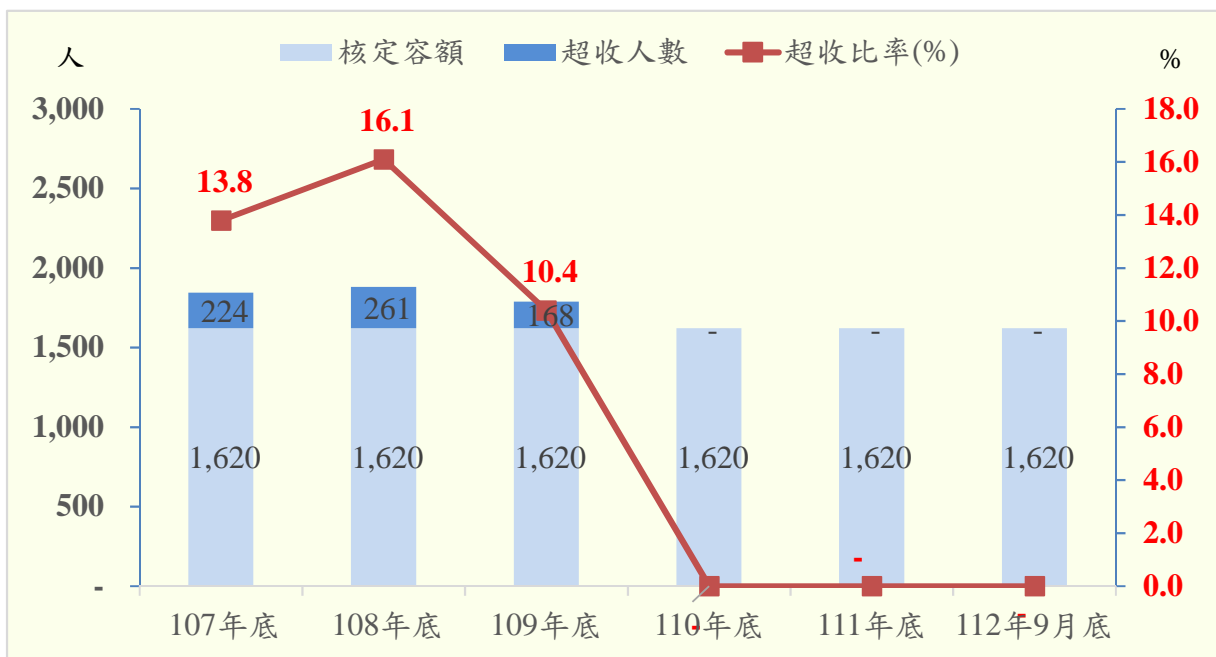
項目別	107年底	108年底	109年底	110年底	111年底	112年9月底
年(月)底總人數	1,844	1,881	1,788	1,519	1,379	1,399
受刑人	1,731	1,758	1,620	1,519	1,379	1,399
受保安處分人	113	123	168	-	-	-

表2 收容人超額收容狀況

單位：人、%

項目別	107年底	108年底	109年底	110年底	111年底	112年9月底
年(月)底總人數	1,844	1,881	1,788	1,519	1,330	1,399
核定容額	1,620	1,620	1,620	1,620	1,620	1,620
超收人數	224	261	168	-	-	-
超收比率(%)	13.8	16.1	10.4	-	-	-

圖1 收容人超額收容狀況圖



(二) 在監受刑人罪名

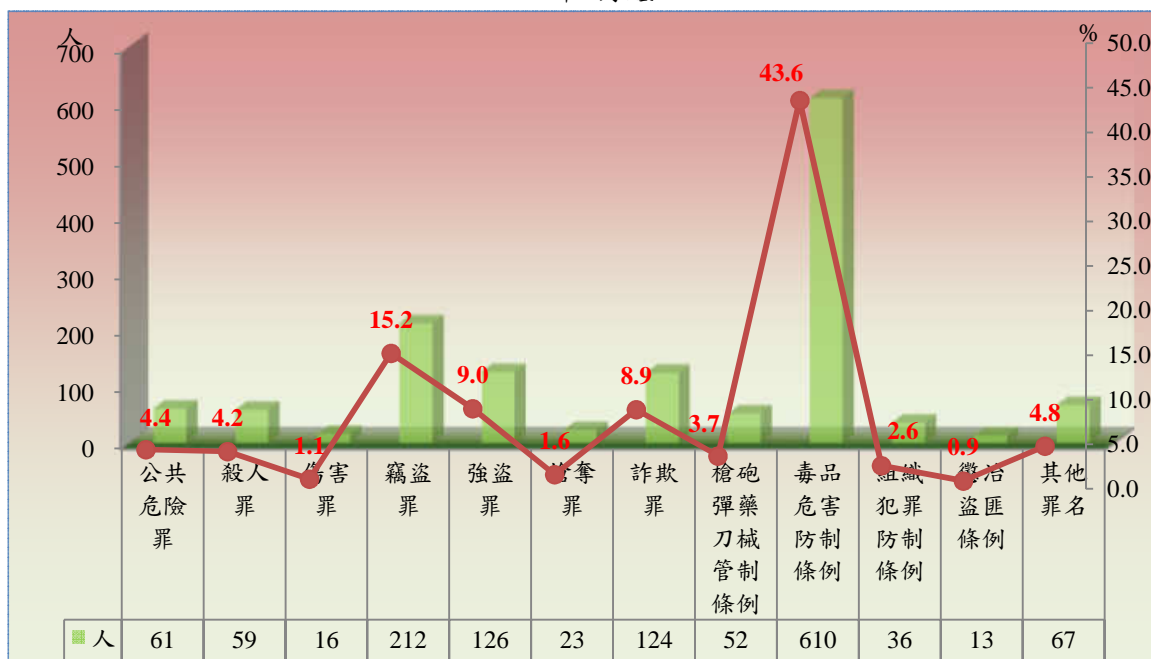
112年9月底在監受刑人計1,399人，以違反毒品危害防制條例610人占43.6%最多，其次為竊盜罪212人占15.2%，再次為強盜罪126人占9.0%，三者合計948人占67.8%。

表3 在監受刑人主要罪名

項目別	107年底	108年底	109年底	110年底	111年底	112年9月底	
						人	百分比(%)
總計	1,731	1,758	1,620	1,519	1,379	1,399	100.0
公共危險罪	38	47	35	23	63	61	4.4
殺人罪	69	90	86	66	63	59	4.2
傷害罪	20	21	19	15	15	16	1.1
竊盜罪	312	254	236	237	221	212	15.2
強盜罪	181	191	163	141	130	126	9.0
搶奪罪	39	40	29	28	24	23	1.6
詐欺罪	20	28	39	104	99	124	8.9
槍砲彈藥刀械管制條例	89	87	81	68	59	52	3.7
毒品危害防制條例	887	907	854	677	586	610	43.6
組織犯罪防制條例	-	-	3	67	54	36	2.6
懲治盜匪條例	18	19	15	13	11	13	0.9
其他罪名	58	74	60	80	54	67	4.8

備註：毒品危害防制條例含87年5月20日修正施行前之肅清煙毒條例及麻醉藥品管理條例。

圖2 在監受刑人主要罪名
112年9月底



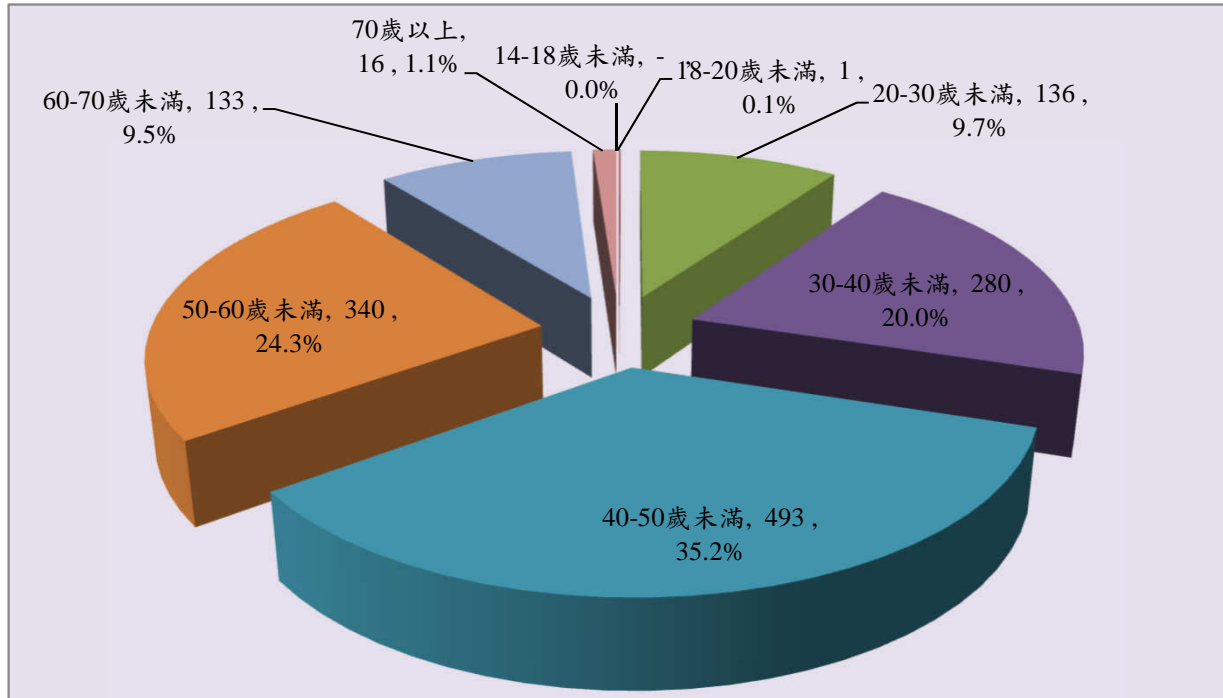
(三) 在監受刑人年齡

112年9月底在監受刑人計1,399人，以40歲以上50歲未滿者493人占35.2%最多，其次為50歲以上60歲未滿者340人占24.3%，再次為30歲以上40歲未滿者280人占20.0%，三者合計1,113人，占79.5%。

表4 在監受刑人年齡

項目別	總計	單位：人、%							
		14-18歲未滿	18-20歲未滿	20-30歲未滿	30-40歲未滿	40-50歲未滿	50-60歲未滿	60-70歲未滿	70歲以上
107年底	1,731	-	-	83	515	692	326	112	3
108年底	1,758	-	-	79	471	724	360	115	9
109年底	1,620	-	-	98	375	679	331	126	11
110年底	1,519	-	-	139	345	589	310	124	12
111年底	1,379	-	-	118	283	520	309	134	15
112年9月 底	1,399	-	1	136	280	493	340	133	16
結構比(%)	100.0	-	0.1	9.7	20.0	35.2	24.3	9.5	1.1

圖3 在監受刑人年齡
112年9月底



(四) 在監受刑人應執行刑刑名

112年9月底在監受刑人計1,399人，應執行刑以逾十五年者438人占31.3%最多，十年以上十五年以下者284人占20.3%次之，七年以上十年未滿者190人占13.6%再次之。若以十年以上作統計（含無期徒刑67人），合計789人占56.4%。

表5 在監受刑人應執行刑刑名

項目別		107年底	108年底	109年底	110年底	111年底	112年9月底	
							人數	百分比(%)
總	計	1,731	1,758	1,620	1,519	1,379	1,399	100.0
死	刑	-	-	-	-	-	-	-
無	期 徒 刑	82	101	95	72	64	67	4.8
有	六 月 以 下	7	1	6	46	18	25	1.8
	逾六月一年未滿	22	17	10	10	25	27	1.9
	一年以上三年未滿	73	63	86	121	100	104	7.4
	三年以上五年未滿	128	128	117	118	103	125	8.9
	五年以上七年未滿	190	162	145	125	125	137	9.8
	七年以上十年未滿	284	280	246	210	199	190	13.6
	十年以上十五年以下	399	385	363	313	290	284	20.3
	逾 十 五 年	542	609	550	499	449	438	31.3
拘	役	1	2	1	3	2	1	0.1
罰 金 (易 服 勞 役)	3	10	1	2	4	1	1	0.1

圖4 在監受刑人應執行刑刑名

112年9月底

