

法務部矯正署泰源技能訓練所  
收容現況及特性

一、收容對象

本所收容對象為臺東監獄泰源分監之受刑人，以接收自他監超額收容之男性受刑人為原則。



## 二、收容概況

### (一) 超額收容狀況

112年4月底在所收容人計1,227人，收容人核定容額1,620人，無超額收容情形。

表1 在監所各類收容人數

單位：人

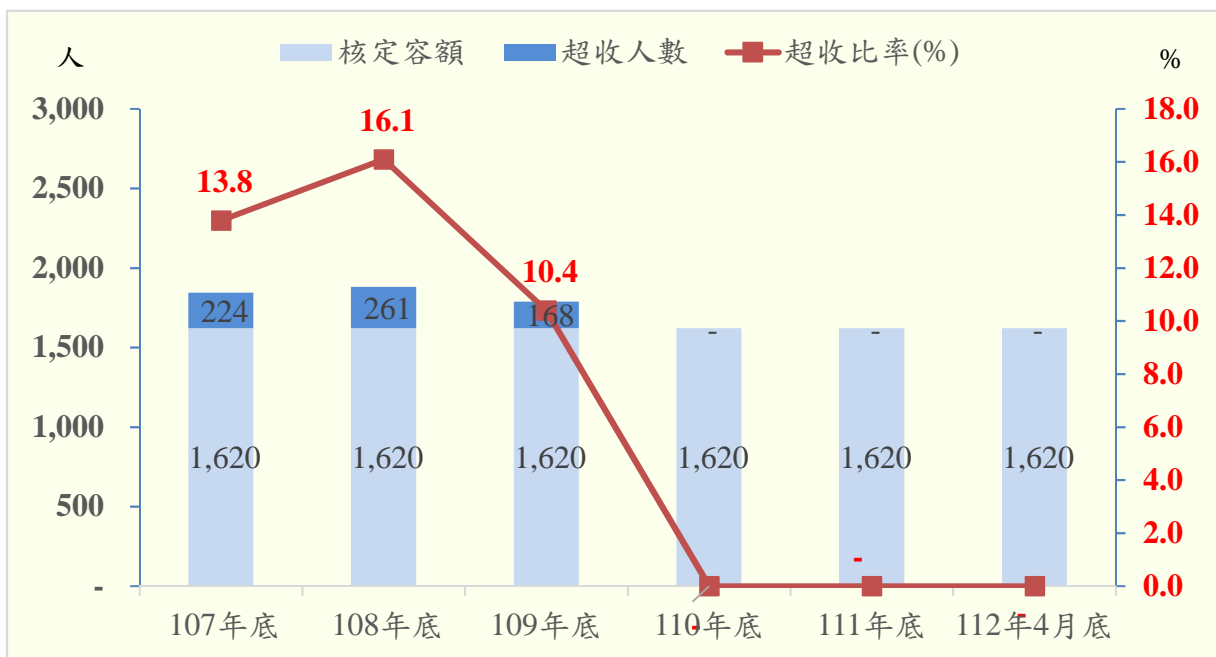
| 項目別      | 107年底 | 108年底 | 109年底 | 110年底 | 111年底 | 112年4月底 |
|----------|-------|-------|-------|-------|-------|---------|
| 年(月)底總人數 | 1,844 | 1,881 | 1,788 | 1,519 | 1,379 | 1,227   |
| 受刑人      | 1,731 | 1,758 | 1,620 | 1,519 | 1,379 | 1,227   |
| 受保安處分人   | 113   | 123   | 168   | -     | -     | -       |

表2 收容人超額收容狀況

單位：人、%

| 項目別      | 107年底 | 108年底 | 109年底 | 110年底 | 111年底 | 112年4月底 |
|----------|-------|-------|-------|-------|-------|---------|
| 年(月)底總人數 | 1,844 | 1,881 | 1,788 | 1,519 | 1,330 | 1,227   |
| 核定容額     | 1,620 | 1,620 | 1,620 | 1,620 | 1,620 | 1,620   |
| 超收人數     | 224   | 261   | 168   | -     | -     | -       |
| 超收比率(%)  | 13.8  | 16.1  | 10.4  | -     | -     | -       |

圖1 收容人超額收容狀況圖



(二) 在監受刑人罪名

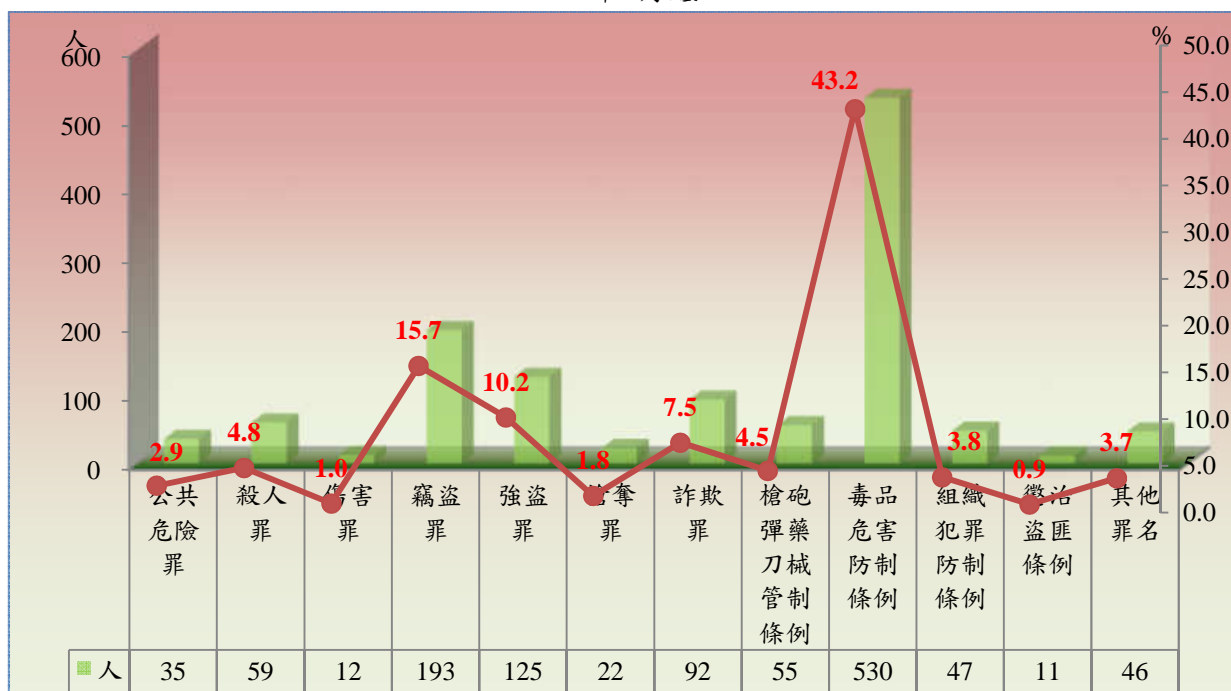
112年4月底在監受刑人計1,227人，以違反毒品危害防制條例530人占43.2%最多，其次為竊盜罪193人占15.7%，再次為強盜罪125人占10.2%，三者合計848人占69.1%。

表3 在監受刑人主要罪名

| 項目別        | 107年底 | 108年底 | 109年底 | 110年底 | 111年底 | 112年4月底 |        |
|------------|-------|-------|-------|-------|-------|---------|--------|
|            |       |       |       |       |       | 人       | 百分比(%) |
| 總計         | 1,731 | 1,758 | 1,620 | 1,519 | 1,379 | 1,227   | 100.0  |
| 公共危險罪      | 38    | 47    | 35    | 23    | 63    | 35      | 2.9    |
| 殺人罪        | 69    | 90    | 86    | 66    | 63    | 59      | 4.8    |
| 傷害罪        | 20    | 21    | 19    | 15    | 15    | 12      | 1.0    |
| 竊盜罪        | 312   | 254   | 236   | 237   | 221   | 193     | 15.7   |
| 強盜罪        | 181   | 191   | 163   | 141   | 130   | 125     | 10.2   |
| 搶奪罪        | 39    | 40    | 29    | 28    | 24    | 22      | 1.8    |
| 詐欺罪        | 20    | 28    | 39    | 104   | 99    | 92      | 7.5    |
| 槍砲彈藥刀械管制條例 | 89    | 87    | 81    | 68    | 59    | 55      | 4.5    |
| 毒品危害防制條例   | 887   | 907   | 854   | 677   | 586   | 530     | 43.2   |
| 組織犯罪防制條例   | -     | -     | 3     | 67    | 54    | 47      | 3.8    |
| 懲治盜匪條例     | 18    | 19    | 15    | 13    | 11    | 11      | 0.9    |
| 其他罪名       | 58    | 74    | 60    | 80    | 54    | 46      | 3.7    |

備註：毒品危害防制條例含87年5月20日修正施行前之肅清煙毒條例及麻醉藥品管理條例。

圖2 在監受刑人主要罪名  
112年4月底



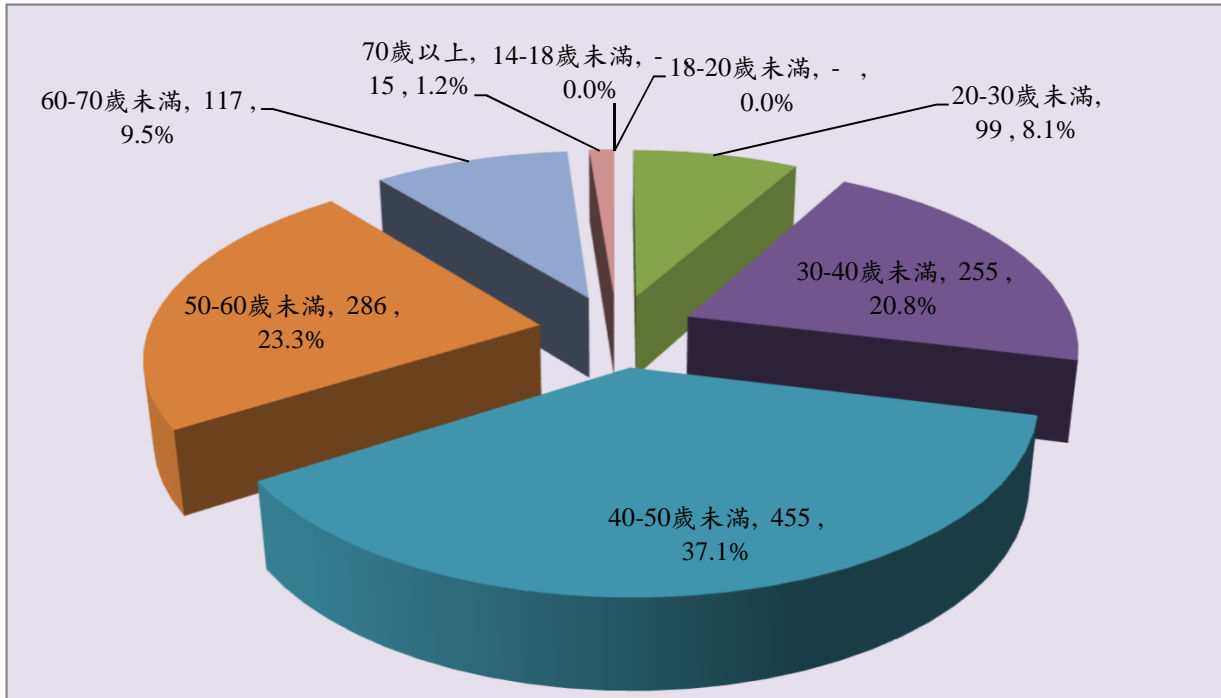
(三) 在監受刑人年齡

112年4月底在監受刑人計1,227人，以40歲以上50歲未滿者455人占37.1%最多，其次為50歲以上60歲未滿者286人占23.3%，再次為30歲以上40歲未滿者255人占20.8%，三者合計996人，占81.2%。

表4 在監受刑人年齡

| 項目別     | 總計    | 單位：人、%   |          |          |          |          |          |          |       |
|---------|-------|----------|----------|----------|----------|----------|----------|----------|-------|
|         |       | 14-18歲未滿 | 18-20歲未滿 | 20-30歲未滿 | 30-40歲未滿 | 40-50歲未滿 | 50-60歲未滿 | 60-70歲未滿 | 70歲以上 |
| 107年底   | 1,731 | -        | -        | 83       | 515      | 692      | 326      | 112      | 3     |
| 108年底   | 1,758 | -        | -        | 79       | 471      | 724      | 360      | 115      | 9     |
| 109年底   | 1,620 | -        | -        | 98       | 375      | 679      | 331      | 126      | 11    |
| 110年底   | 1,519 | -        | -        | 139      | 345      | 589      | 310      | 124      | 12    |
| 111年底   | 1,379 | -        | -        | 118      | 283      | 520      | 309      | 134      | 15    |
| 112年4月底 | 1,227 | -        | -        | 99       | 255      | 455      | 286      | 117      | 15    |
| 結構比(%)  | 100.0 | -        | -        | 8.1      | 20.8     | 37.1     | 23.3     | 9.5      | 1.2   |

圖3 在監受刑人年齡  
112年4月底



(四) 在監受刑人應執行刑刑名

112年4月底在監受刑人計1,227人，應執行刑以逾十五年者430人占35.0%最多，十年以上十五年以下者268人占21.8%次之，七年以上十年未滿者185人占15.1%再次之。若以十年以上作統計（含無期徒刑62人），合計760人占61.9%。

表5 在監受刑人應執行刑刑名

| 項目別 |               | 107年底 | 108年底 | 109年底 | 110年底 | 111年底 | 112年4月底 |        |
|-----|---------------|-------|-------|-------|-------|-------|---------|--------|
|     |               |       |       |       |       |       | 人數      | 百分比(%) |
| 總   | 計             | 1,731 | 1,758 | 1,620 | 1,519 | 1,379 | 1,227   | 100.0  |
| 死   | 刑             | -     | -     | -     | -     | -     | -       | -      |
| 無   | 期 徒 刑         | 82    | 101   | 95    | 72    | 64    | 62      | 5.1    |
| 有   | 六 月 以 下       | 7     | 1     | 6     | 46    | 18    | 5       | 0.4    |
|     | 逾六月一年未滿       | 22    | 17    | 10    | 10    | 25    | 10      | 0.8    |
|     | 一年以上三年未滿      | 73    | 63    | 86    | 121   | 100   | 54      | 4.4    |
|     | 三年以上五年未滿      | 128   | 128   | 117   | 118   | 103   | 87      | 7.1    |
|     | 五年以上七年未滿      | 190   | 162   | 145   | 125   | 125   | 118     | 9.6    |
|     | 七年以上十年未滿      | 284   | 280   | 246   | 210   | 199   | 185     | 15.1   |
|     | 十年以上十五年以下     | 399   | 385   | 363   | 313   | 290   | 268     | 21.8   |
|     | 逾 十 五 年       | 542   | 609   | 550   | 499   | 449   | 430     | 35.0   |
| 拘   | 役             | 1     | 2     | 1     | 3     | 2     | 2       | 0.2    |
| 罰   | 金 ( 易 服 勞 役 ) | 3     | 10    | 1     | 2     | 4     | 6       | 0.5    |

圖4 在監受刑人應執行刑刑名

112年4月底

