

法務部矯正署泰源技能訓練所
收容現況及特性

一、收容對象

本所收容對象包含受刑人、受保安處分人：

- (一) 受刑人部分：以接收自他監超額收容之男性受刑人為原則。
- (二) 受保安處分人部分：法院判決裁定執行強制工作處分之受保安處分人。



二、收容特色

(一) 超額收容狀況分析

108年9月底在所收容人有1,943人（含受刑人1,819人、受保安處分人124人），收容人核定容額為1,620人，超額收容323人，超額收容比率為19.9%。

表1 在監所各類收容人數

單位：人

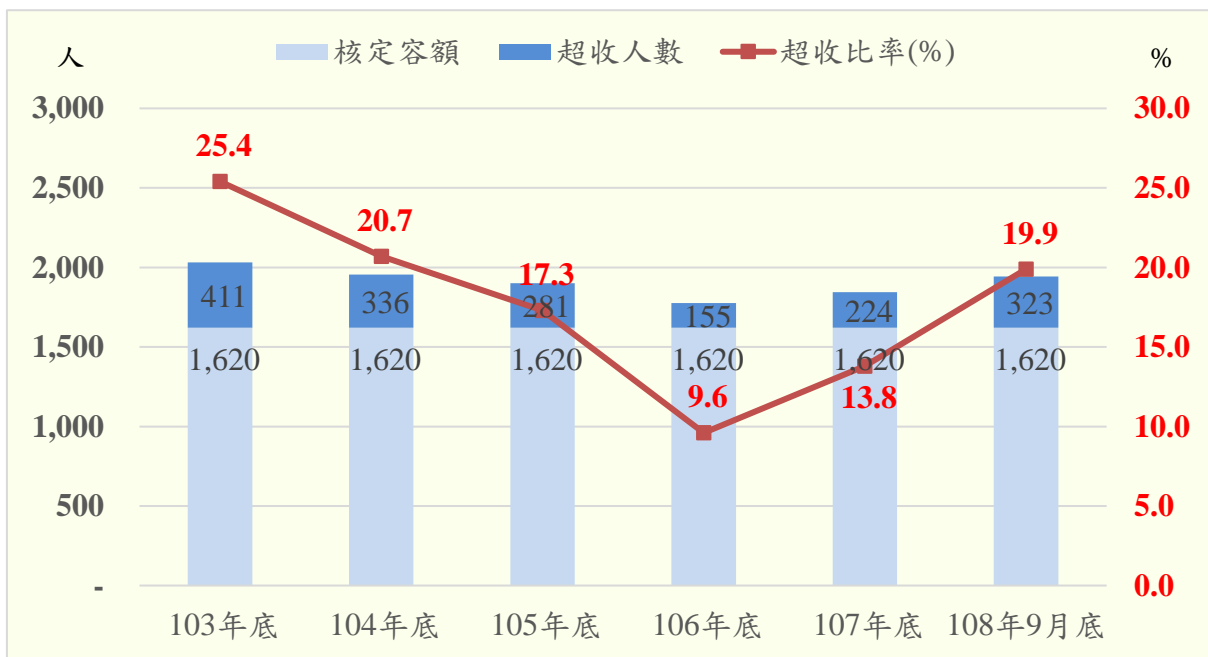
項目別	103年底	104年底	105年底	106年底	107年底	108年9月底
年(月)底總人數	2,031	1,956	1,901	1,775	1,844	1,943
受刑人	1,752	1,741	1,750	1,663	1,731	1,819
受保安處分人	279	215	151	112	113	124

表2 收容人超額收容狀況

單位：人、%

項目別	103年底	104年底	105年底	106年底	107年底	108年9月底
年(月)底總人數	2,031	1,956	1,901	1,775	1,844	1,943
核定容額	1,620	1,620	1,620	1,620	1,620	1,620
超收人數	411	336	281	155	224	323
超收比率(%)	25.4	20.7	17.3	9.6	13.8	19.9

圖1 收容人超額收容狀況圖



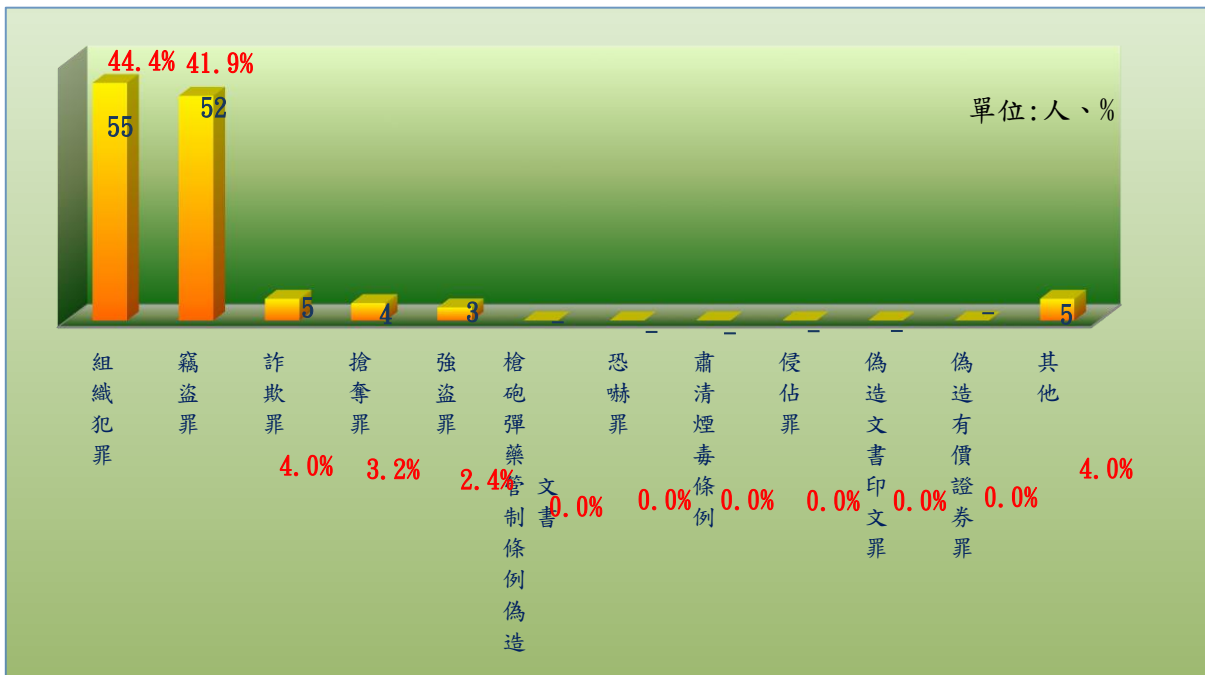
(二) 以受處分人罪名分析

108年9月底在所強制工作受處分人以組織犯罪55人最多，佔44.4%；其次為竊盜罪52人，佔41.9%；第三為詐欺罪5人，佔4.0%。

表3 在所受處分人主要罪名

項目別		103年底	104年底	105年底	106年底	107年底	108年9月底	百分比
總計		279	215	151	112	113	124	100.0
組織犯罪		25	15	12	9	32	55	44.4
竊盜罪		206	150	113	82	68	52	41.9
詐欺罪		12	10	7	7	5	5	4.0
搶奪罪		17	16	6	3	3	4	3.2
強盜罪		3	7	6	2	2	3	2.4
槍砲彈藥管制條例		-	1	3	3	-	-	-
恐嚇罪		2	2	1	1	-	-	-
肅清煙毒條例		-	1	1	1	-	-	-
侵佔罪		-	1	1	-	-	-	-
偽造文書印文罪		4	3	2	-	-	-	-
偽造有價證券罪		3	3	1	-	-	-	-
其他		2	6	-	4	3	5	4.0

圖2 在所受處分人主要罪名圖



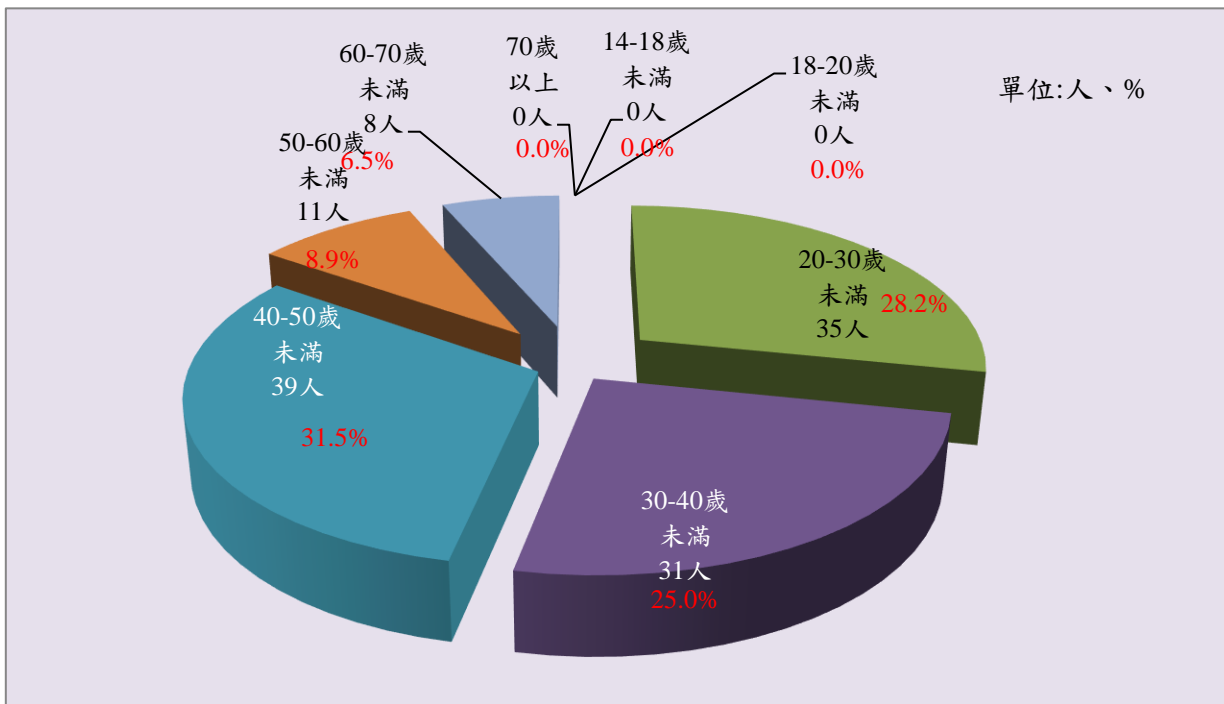
(三) 以受處分人年齡分析

108年9月底在所強制工作受處分人年齡以40歲以上未滿50歲者39人最多，佔31.5%；其次為20歲以上未滿30歲者35人，佔28.2%；第三為30歲以上未滿40歲者31人，佔25.0%。

表4 在所受處分人年齡分佈表

項目別	總計	單位：人、%							
		14-18歲 未滿	18-20歲 未滿	20-30歲 未滿	30-40歲 未滿	40-50歲 未滿	50-60歲 未滿	60-70歲 未滿	70歲 以上
103年底	279	-	-	32	110	82	39	16	-
104年底	215	-	-	23	72	68	36	16	-
105年底	151	-	-	17	54	42	24	14	-
106年底	112	-	-	12	38	42	16	4	-
107年底	113	-	2	20	29	38	16	8	-
108年9月底	124	-	-	35	31	39	11	8	-
百分比	100.0	-	-	28.2	25.0	31.5	8.9	6.5	-

圖3 在所受處分人年齡分佈圖



(四) 以受處分人累進處遇分析

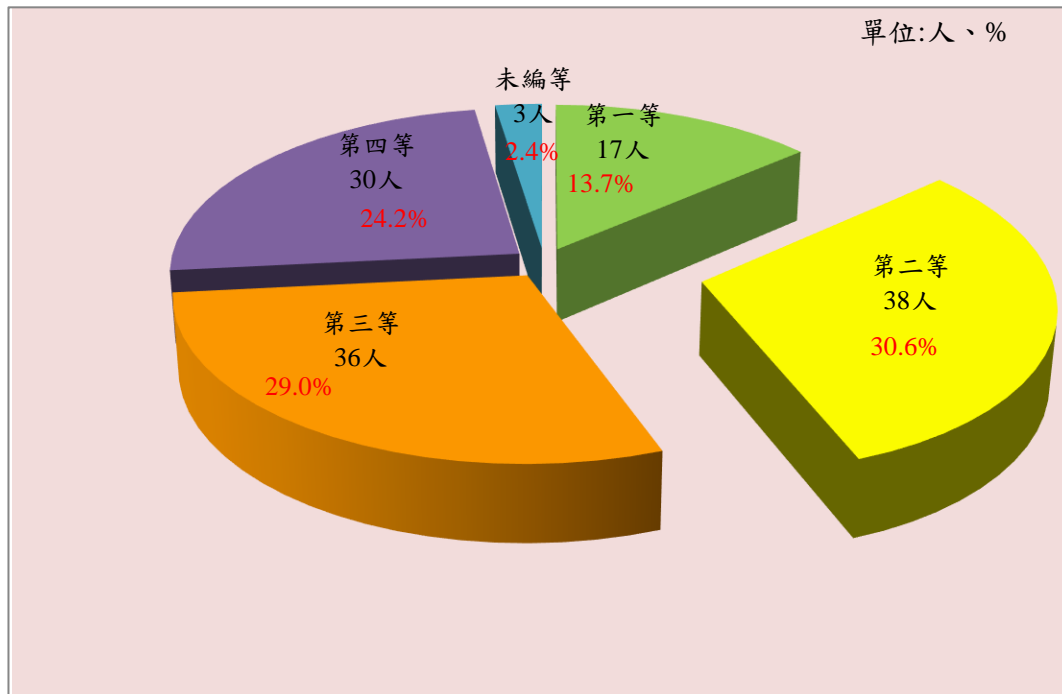
108年9月底在所強制工作受處分人各級累進處遇人數，第一等17人，佔13.7%；第二等38人，佔30.6%；第三等36人，佔29.0%；第四等30人，佔24.2%；未編等3人佔2.4%。

表5 在所受處分人累進處遇表

單位：人、%

項目別	總計	第一等	第二等	第三等	第四等	未編等
103年底	279	77	82	64	43	13
104年底	215	71	69	51	23	1
105年底	151	54	48	30	16	3
106年底	112	42	25	26	11	8
107年底	113	26	22	28	37	-
108年9月底	124	17	38	36	30	3
百分比	100.0	13.7	30.6	29.0	24.2	2.4

圖4 在所受處分人累進處遇圖



(五) 以受處分人已執行時間分析

108年9月底在所強制工作受處分人已執行時間以一年以上二年未滿者50人，佔40.3%最多；逾六月一年未滿者32人，佔25.8%次之；二年以上三年未滿者18人，佔14.5%再次之。

表6 在所受處分人已執行時間表

單位：人、%

項目別	103年底	104年底	105年底	106年底	107年底	108年9月底	百分比
總計	279	215	151	112	113	124	100.0
二月未滿	14	10	7	7	8	9	7.3
二月以上六月以下	24	18	11	8	28	15	12.1
逾六月一年未滿	54	37	20	18	19	32	25.8
一年以上二年未滿	118	93	69	43	35	50	40.3
二年以上三年未滿	69	57	44	36	23	18	14.5
三年	-	-	-	-	-	-	-
逾三年	-	-	-	-	-	-	-

圖5 在所受處分人已執行時間圖

